

網戸の貼り替え

これから夏に向けて網戸を利用する機会が多くなると思います。

使いたいけれど破れてしまってお困りの方は当店にご相談ください。一枚でも構いません。また、開閉がスムーズにいかない時は、**戸車の交換**で改善する場合があります。

部品が取り寄せ可能なら当店で対応できますので、お気軽にご相談ください。



戸車交換 一枚からでも♪

ゴミの分別が変わります

さいたま市のごみ収集の令和3年度版が発行され、**ビンと缶のフタの捨て方**が変わりました。

プラマークがあるものは「食品包装プラスチック」へ。ないものは「燃えるゴミ」へ。びんで金属製などのフタは燃えないゴミ、缶の金属製などのフタは缶と一緒に出すそうです。家庭ごみの出し方マニュアルの**6ページ目**に掲載されています。

また、さいたま市のごみ分別がわかるスマホのアプリもあります。「App Store」または「Google Play」で「さいたま市ごみ分別アプリ」と検索してダウンロードしてみてください。



水道トラブルもご相談ください

電気の困りごとはエンドーデンキに頼めるけれど、**水回りのトラブルや修理**はどこに頼めばいいかわからない方も多いと思います。

そんな時に、自宅のポストに入っているマグネットの業者に頼むことはあまりおすすめてできません。全てが悪い業者とは限りませんが、**相場よりかなりの高額な請求**を受けたという話を聞くことがあります。

水回りですから焦ってしまうかもしれませんが、ここは一旦気持ちを落ち着かせて、当店にご連絡ください。

トラブルの内容を判断し、**一番良い解決方法**をご提案させていただきます。



編集後記

平成13年(西暦2001年)にスタートしたさいたま市が5月1日で**20周年**を迎えるにあたり、5月1日を「さいたま市民の日」とするそうです。

また、浦和駅前の伊勢丹も今年で**40周年**を迎えます。いろいろな節目を迎える2021年。

最近では松山選手のマスターズ優勝、大谷選手の二刀

流、池江選手の見事な復活劇。コロナウイルス問題で沈んだ気持ちを明るくしてくれる日本人の活躍は、私たちに**勇気と元気**を与えてくれますよね。



こんな時だからこそ、日常のちょっとしたことに喜びを感じられる日々をお互い過ごしましょう!
(遠藤弘康)

店舗情報

信頼の先にある笑顔のために

エンドーデンキ

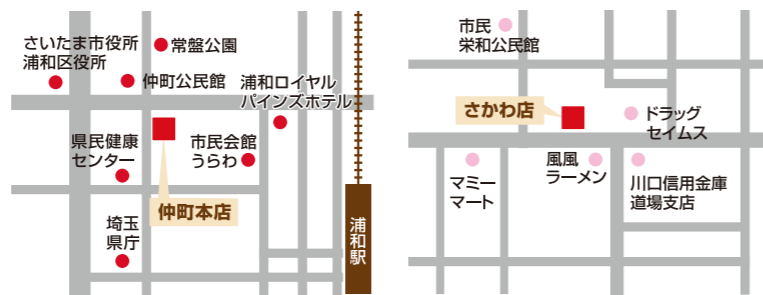
営業時間:9:30~19:00 定休日:毎週水曜日
H P:http://www.endohdenki.co.jp/

仲町本店

住所:さいたま市浦和区仲町2-19-17
TEL:048-822-6428

さかわ店

住所:さいたま市桜区道場2-9-1
TEL:048-852-6024



次号は**2021年8月頃**発行予定。
お楽しみに♪



38 エンドーデンキのさんさん通心



~さんさん通心について~

ニュースレターのタイトル「さんさん通心(通信)」は、当店の創業者・遠藤善三郎の「三(さん)」と、その妻・日出子の「日の出」(=サンライズ)の「さん」、そして当社がお客様とお付き合いで心掛けていた「安心・親切・ていねい」の3つの「さん」をもちり、「お客様と当社がいつまでも心が通う(通心)お付き合いができるように」という想いを込めてネーミングしました。

社長のつぶやき

■この度、父・久美から会社を引き継ぎ、**社長**に就任することになりました。エンドーデンキの**3代目**となります。(父は「会長」になります)

■会社設立から約70年。おかげさまで家族、スタッフ共に健康で働いております。

また、たくさんの地域のみなさまに応援していただき、電気製品を通して、みなさまの生活がより豊かで便利になるお手伝いができることが**私自身の力**になっています。

■社長になったからといっても、肩書が変わるだけで、今までと何ら変わりません。



天国の祖父も喜んでくれていると思います

SOSコールがあったら軽トラで参上します!

みなさまの困りごとを解消し「ありがとう、助かったわ!」と**感謝の言葉**をかけていただくことが、この仕事をしていく上

での一番の喜びです。最近では、トイレやお風呂などの水回りのリフォーム工事など、**家電以外のお仕事**を任せていただくことも増えてきました。

■これからも当店を頼りにしていただいているみなさまのご期待に沿えるように、スタッフ一同、協力してまいります。

そして、会社でも家庭でも人として**魅力あるトップ**でいられるよう自己研鑽し、より一層の努力をしてみたいです。今後も時には厳しく、そして温かい目でエンドーデンキを応援していただけたら幸いです。どうぞよろしく願いいたします。



エンドーデンキ社長 遠藤弘康

松下幸之助語録

第16回:もつとも平凡な

たず。平凡なことが何やらむつかしいことになって、何をなすべきか右往左往。

朝起きたら顔を洗う。家の前をはいて水を打つ。しごくあたりまえのこと。

ものをもらえばありがとう。お世話になったらすみません。とりちらかしたら、あとかたづけ。

別にむつかしい理屈も何もない。

犬や猫ならいざ知らず、人間としてなすべき、もつとも平凡な、もつともあたりまえのことである。



ところがこれに理屈がつく。手前勝手な理屈がつくと、いつのまにやらあとかたづけ不要。顔も洗わず水も打

そんなことが、きょうこのごろはあまりにも多すぎはないか。

それもこれも、つまりは自分なりの都合のよい道を求めることであろうけれども、自他ともの真の繁栄への道は、本当はもつとも平凡なところにある。

みんなが納得するしごくあたりまえのところにある。別にむつかしく考える必要はないのではないか。

もう一度考え直してみたい。水が低きに流れるように、夏がすぎたら秋がくるように、自然の理にかえて、もう一度素直な心で考え直してみたい。

エアコンの工事料金について

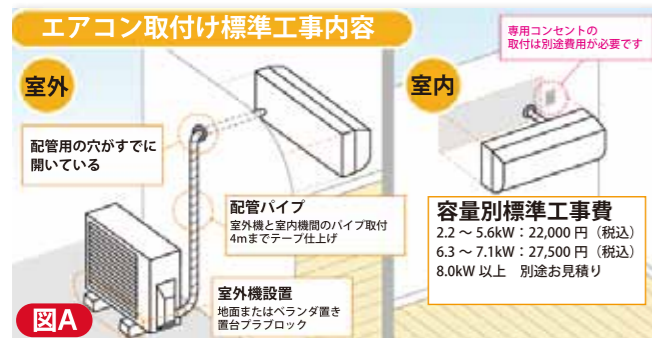
今年もそろそろエアコンの買い替えを検討されている方もいらっしゃると思います。よく「工事代はいくらなの？」と聞かれることがありますので、実際の見積書の一部を参考にご案内させていただきます。(価格は全て税込です)



社長
遠藤 弘康

2	工事代
①	既設エアコン取外し
②	使用済みエアコンリサイクル料金(収集運搬料含む)
③	取付工事代
④	配管パイプ部材代
(特殊工事)	
⑤	配管穴開け工事 配管化粧カバー材再利用 配管化粧カバー材新規取付(室内・室外) コンセント形状交換・電源変更工事
⑥	専用回路コンセント工事
⑦	専用回路コンセント工事
⑧	室外機設置工事 狭所・高所・階段搬出入加算
見積書の一部	
合計	

- 既設エアコン取外し** 今取り付け有るエアコンの撤去費用です。既に配管カバーを使用している場合は、それを再利用するのか新しくするかで金額が変わります。再利用の場合は、別途工事代に加算となります。
- 使用済みエアコンリサイクル料金(収集運搬料含む)** 家電リサイクル法に基づき、当店がお客様からいただく費用です。この費用は現金で徴収させていただきます。(4,290円～)
- 取付工事代(配管パイプ部材代4m含む)** 図Aのような条件であれば、当店の場合は22,000円になります。6.3KW以上のエアコンの場合は、配管パイプの太さが変わるため、27,500円となります。パイプの長さが4m以上の場合は、2,200円/mのパイプ代が加算になります。(6.3KW以上の場合2,750円/m)
- 配管穴開け工事** 新規取り付けの場合、新たに配管を通す穴を開ける必要があります。木造・モルタル壁は3,300円ですが、コンクリートやタイル壁の場合は約16,750円となります。(現場によってはさらに加算有)
- コンセントの形状交換・電源変更工事** 200Vタイプに変更する場合や既設のコンセントと形状が合わない場合に加算されます。



- 専用回路コンセント工事** エアコンにはそれぞれブレーカーからの単独回路が必要となります。部屋に専用コンセントがない場合は、そのための配線工事が必要となります。(量販店は専用回路のない現場の工事はやりません)
- 室外機設置工事** 主に、室外機の設置位置などによって変わります。ベランダに天吊りしたり、二段置きしたり、屋根の上に設置、また階段での搬出入が必要など、設置場所によって費用は変わります。

室外機の設置場所がありますか？ エアコンオプション工事について (エアコン容量 5.6kW 以下の場合)

※オプション工事は設置条件により変動する場合があります。※高所作業の場合は別途お見積り

壁面取付け 標準工事費 22,000円 + 13,200円～ 税込 35,200円～ ●壁面用架台を使って設置	屋上取付け 標準工事費 22,000円 + 8,800円～ 税込 30,800円～ ●階段で上られる屋上に室外機を取り付ける場合(工事用足場が確保できる場合)
屋根置き取付け 標準工事費 22,000円 + 13,200円～ 税込 35,200円～ ●屋根置き台を使って傾斜部分に設置	天吊り取付け 標準工事費 22,000円 + 13,200円～ 税込 35,200円～ ●既設アンカーがあることが条件
2段架台取付け 標準工事費 22,000円 + 16,500円～ 税込 38,500円～ ●2段置き台を使って設置	4m以上の配管パイプの取付 税込 2,200円/m
地面置き・ベランダ置きの場合は基本取付工事費のみ	配管化粧カバー 室外: 税込 8,800円～ 室内: 税込 11,000円～
	コンセント交換 税込 4,400円～
	エアコン専用コンセント工事 税込 16,500円～ (エアコンには専用回路が必要)

室外機はできるだけ室内機に近い屋外に設置するのがベストです。地面やベランダに設置スペースがある場合は標準取付工事でもOK! 設置スペースが無い場合はオプション工事が必要になります。


大事なこと



さかわ店店長
遠藤 進吾

エアコン工事は、その現場によって必要な部材や工具も変わってきます。そのために当店では必ず現場の事前下見をさせていただくことにしています。下見をしないまま現場に行くと、部材が足りず、後日また改めての工事になってしまう場合があります。エアコンは「設置工事が命」です!しっかりと工事をする事で、エアコン本体の寿命も変わります。故障してから慌てるのではなく、10年以上お使いのエアコンは故障前に買い替えを検討されることをおすすめします。私たちも焦らずゆとりを持って工事を行うことができます。

仲町店の看板のデザインを募集します



店舗左側の壁面に設置してある**大型看板を新しくします**。店舗の宣伝をするだけでなく、普段この近くを通ったり、ふと目にした時にみなさんがホットしたり、「おやっ?」と感じてもらえるようなものを考えています。候補として考えている

のは左の写真の言葉で、これを筆文字で書いてみようかなと思っています。もし、みなさまに**良いアイデア**があれば、是非お知恵を拝借できればと思っています。メール、LINE、ファックス、その言葉が書いてあるメモをお店にお持ちいただいても結構です。**5月15日**を締め切りとさせていただきます。みなさまのアイデアをお待ちしております!



LINEの便利な使い方

スマホアプリで多くの方が使っている「LINE」ですが、ただメッセージを送るだけではなく、知っておくと便利な機能があります。

トークのKeep機能を利用する

「Keep(キープ)」を使うと、トーク内容や画像など、後でチェックしたいデータをLINE内に簡単に保存することができます。また、トークルームにデータを送って自分専用のメモ帳として使える「Keepメモ」は、手軽にメモや記録を残せるのでとても便利です。

- 保存したいメッセージを長押しして「Keep」をタップ。
- 選択された該当メッセージを「保存」します。



お問い合わせに便利な
エンドーデンキLINE@
こちらからご登録ください



お店紹介



当店は、おそらく日本で2軒しかない、とても珍しい**フェレットとうさぎの専** 橋爪宏幸オーナー**門店**です。馴染みがない方もいるかもしれませんが、ワンちゃんや猫ちゃんのように触れ合うことができます。一緒に遊んだり、見て楽しんだり、彼らはお家の中の暮らしをとて楽しいものにしてくれます。「どのように飼うのか? 特性は? 寿命は?」などたくさん疑問にお答えしますので、ご安心ください。

動物を迎えることは、責任をもって一生大切に育てることです。ご興味を持たれたら是非ご相談くださいね。

フェレットとうさぎのお店
フェレットリンク&ラビットリンク
住所:さいたま市浦和区北浦和1-20-9
TEL:048-799-2145
定休日:毎週水曜日(祝日は営業)
営業時間:12時~19時
URL:https://www.ferret-link.com

